

TERRASSE- OG BRYGGEPLANKER



Polyfiber WPC plank - Et miljøvennlig, 100% resirkulerbart og vedlikeholdsfritt alternativ til treverk.

WPC = Wood Plastic Composite

Polyfiber® WPC er et komposittmateriale, produsert i Europa, som består av 70% trefiber fra bærekraftig skog og 30% naturvennlig Polyetylen av matvaregodkjent kvalitet. Polyfiber® leverer plank i skreddersydde lengder til terrasser, brygger og uteanlegg, samt ferdige modulbaserte løsninger til støyskjerming, avskjerming og ballbinger.

KOMPAKT

Rillet - *Hul*



Kompakt Type 502 Hul

21x139 mm
To-sidig rillet.
C/c avstand 40 cm.
Farger: 72, 82 og 90

KOMPAKT PLUSS

Rillet - *Hul*



Kompakt Pluss Type 502 Hul

21x139 mm
To-sidig rillet.
C/c avstand 40 cm.
Farger: 73 og 83

NATURLINE

Naturtro - *Massiv*



Naturline Type 506 Massiv

21x139 mm
Èn-sidig, Naturtro trestruktur.
C/c avstand 40 cm.
Farger: 13, 18, 78 og 88

KOMPAKT

Rillet - *Massiv*



Kompakt Type 503 Massiv

21x139 mm
To-sidig rillet.
C/c avstand 40 cm.
Farger: 72, 82 og 90

Møt sommeren!

**Vedlikeholdsfri
og uten flis i
føttene!**

ROBUST

Naturtro - *Massiv*



Robust Type 506 Massiv

21x139 mm
Èn-sidig, Naturtro trestruktur.
C/c avstand 40 cm.
Farger: 72, 82 og 90



NATURiFORM

For mer informasjon om våre produkter
gå inn på våre nettsider polyfiber.no

Vennligst kontakt oss for spesifisert tilbud.

Send mail til post@polyfiber.no
eller ring (+47) 46 69 69 06

Våre terrasseplanker i WPC er produsert etter de siste kvalitetsnormer for WPC etablert i EU-markedet. Det sikrer en ènsartet, høy kvalitet.

POLYFIBER WPC TERRASSE- OG BRYGGEPLANKER

Meget god totaløkonomi.

KOMPAKT

Rillet - *Hul* Type 502

En prisgunstig hul WPC terrasseplank. To-sidig rillet og børstet. Kan også legges på fast underlag, betongsåle eller grus, med tilfarere.

Denne WPC-planken er anvendelig til en rekke formål rundt huset, i gangveier, på terrasser og plasser med fast dekke eller c/c 40 cm bjelkelag/tilfarere. Enkel og rask montering med godt avstemt tilbehør. I kombinasjon med KOMPAKT *Massiv* kan kanter og ender legges med tilpassede og tilskårne former.

- Vedlikeholdsfri og uten flis i føttene!
- Børstet overflate, gjennomfarget og stabil
- Ingen ekstra vask eller oljebehandling
- C/c avstand bjelkelag/tilfarere 40 cm

KOMPAKT

Rillet - *Massiv* Type 503

KOMPAKT *Massiv* kan formes i kanter og tilpasses terreng.



FORMAT

Høyde 21 mm
Bredde 139 mm

STANDARD LENGDE

6 m LAGERVARE

Spesialtilpasset lengder

3, 4 og 5 m

BEHOV

1m² flate består av
6,9 m WPC-planker.
16 klippes pr m²

OVERFLATE

To-sidig rillet med grove
og fine spor.
Børstet.

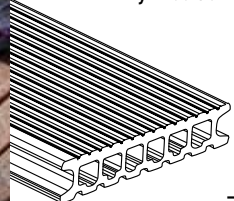
FARGE

Grå 72
Brun 82
Sort (Antrasit) 90



EGENSKAPER - *Hul*

Vekt 1,8 kg pr løpemeter
Trykkbelastning 400 kg pr dm²



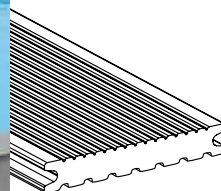
h 21 mm

b 139 mm



EGENSKAPER - *Massiv*

Vekt 3,2 kg pr løpemeter
Trykkbelastning 600 kg pr dm²



h 21 mm

b 139 mm

POLYFIBER WPC TERRASSE- OG BRYGGEPLANKER

Vi hjelper deg til å velge den mest fordelaktige løsningen for ditt behov.

KOMPAKT PLUS

Rillet - *Hul* Type 502

Hul WPC terrasseplank med to-sidig profil.

En allsidig terrasseplank beregnet for terrasser og bryggeanlegg med normal bruk og slitasje.

Kvaliteten på terrasser, uteplasser og bryggeanlegg kan vesentlig forbedres ved bruk av KOMPAKT PLUS. Vedlikeholdsfri, stabil og uten flis i føttene.

- Vedlikeholdsfri og uten flis i føttene!
- Gjennomfarget og stabil
- Enkel og lett montasje
- C/c avstand bjelkelag/tilfarere 40 cm

FORMAT

Høyde 21 mm
Bredde 139 mm

STANDARD LENGDE

6 m LAGERVARE

Spesialtilpasset lengder

3, 4 og 5 m

BEHOV

1m² flate består av
6,9 m WPC-planker.
16 klippes pr m²

OVERFLATE

To-sidig rillet med grove
og fine spor.
Kan benyttes begge veier.

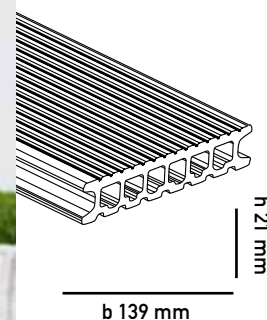
FARGE

Grå 73
Brun 83



EGENSKAPER - *Hul*

Vekt 1,8 kg pr løpemeter
Trykkbelastning 400 kg pr dm²



b 139 mm

POLYFIBER WPC TERRASSE- OG BRYGGEPLANKER

35 års levetid

NATURLINE

Naturtro - *Massiv* Type 506



FORMAT

Høyde 21 mm
Bredde 139 mm

STANDARD LENGDE

6 m LAGERVARE

Spesialtilpasset lengder

3, 4 og 5 m

BEHOV

1 m² flate består av
6,9 m WPC-planker.
16 klipps pr m²

OVERFLATE

Naturtro trestruktur.

FARGE - NATURLINE

Grafit grå 78
Eik brun 13
Amber brun 18
Kastanje brun 88

FARGE - ROBUST

Grå 72
Brun 82
Sort (Antrasit) 90

ROBUST

Naturtro - *Massiv* Type 506



Massiv WPC terrasseplank med naturtrostruktur på den ene siden og riller på den andre.

Denne naturtro WPC terrasseplanken er tatt frem for anvendelse i områder hvor det er ønsket en overflate med "tradisjonell trestruktur" og samtidig beholde en vedlikeholdsfri løsning, fri for flis og sprekker - og har en varig farge.

- Beregnet for terrasser og balkonger.
- Kanter og ender kan formes og tilpasses terrenget.
- Stabil og vedlikeholdsfri.
- C/c avstand bjelkelag/tilfarere 40 cm

EGENSKAPER - *Massiv*

Vekt ca 3,2 kg pr løpemetere
Trykkbelastning 600 kg pr dm²

