



DEN BRUKERVENNLIGE - *hul*

Type 0367-F-G

Til terrasser og bryggeanlegg med normal bruk og slitasje. Side 2



DEN BRUKERVENNLIGE - *massiv*

Type 0467-F-G

Til terrasser og bryggekonstruksjoner med mye slitasje. Side 2



DEN LETTE - *Hul*

Type 0482-F-G

Terrasseplanker som skal legges på fast underlag med tilfarere. Side 3



DEN LETTE - *Massiv*

Type 0483-F-G

Terrasseplanker som skal legges på fast underlag med tilfarere. Side 3



DEN RASJONELLE - *Hul*

Type 0484-F-G

Spesielt bred plank (245mm) for terrasseanlegg med fast underlag. Side 4



TERRASSE- OG BRYGGEPLANKER

Et miljøvennlig, vedlikeholdsfritt alternativ.

PolyPlank er produsert med resirkulerte materialer og er 100% resirkulerbar. PolyPlank er et miljøvennlig og tilnærmet vedlikeholdsfritt alternativ.


WPC = Wood Plastic Composite

I en WPC-produksjon blandes treflis og spon med naturvennlig plast (PELD) til en kompositt som heter PolyWood. Materialet PolyWood ekstruderes i profiler til ønsket form og farge. Produktet heter PolyPlank, og er spesielt egnet til bruk utendørs, som terrasser, brygger, rundt basseng, ved inngangspartier og til avskjerming mot støy og innsyn.

For mer informasjon om våre produkter, gå inn på www.polyfiber.no




NATUR iFORM



DEN RASJONELLE - *Massiv*

Type 0485-F-G

Spesielt bred plank (245mm) for terrasseanlegg med fast underlag. Side 4



DEN ROBUSTE - *Åpen konstruksjon*

Type 0422-F-G

Til bryggeanlegg i fuktige områder med store påkjenninger. Side 5

VÅRE TERRASSEPLANKER

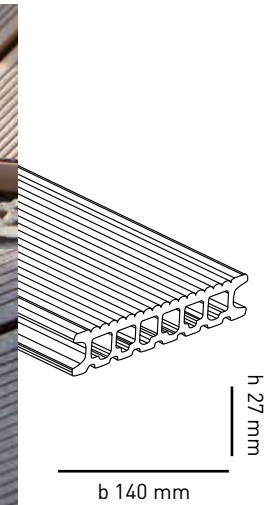
Våre terrasseplanker i WPC er produsert etter de siste kvalitetsnormer for WPC etablert i EU-markedet. Det sikrer oss en ensartet, god kvalitet.

DEN BRUKERVENNLIGE - *hul* Type 0367

Hul WPC terrasseplank med to-sidig profil.
En allsidig terrasseplank beregnet for terrasser og bryggeanlegg med normal bruk og slitasje.

Kvaliteten på terrasser, uteplasser og bryggeanlegg kan vesentlig forbedres ved bruk av DEN BRUKERVENNLIGE - WPC terrasseplanke. Vedlikeholdsfritt, stabil og uten flis i føttene. Våre WPC terrasseplanker kan resirkuleres. I kombinasjon med DEN BRUKERVENNLIGE *Massiv* kan kanter og ender legges med tilpassede og tilskårne former (svinger og buer).

- Børstet overflate, gjennomfarget og stabil
- Enkel og lett montasje
- Max c/c avstand bærebjelker 500 mm



STANDARDLENGDER

3 m, 4 m, 5 m og 6 m.
Spesialtilpassede lengder kan leveres med et kappetillegg.

FORMAT

Høyde 27 mm
Bredde 140 mm

EGENSKAPER

Vekt ca 2,35 kg pr løpemetre
Trykkbelastning 600 kgr pr dm²

BEHOV

1 m² flate består av 7 m WPC-planker.
18 klammer pr m²

OVERFLATE

Børstet. To-sidig riflet med grove og fine spor, og kan derfor benyttes begge veier.
17 riller

FARGE

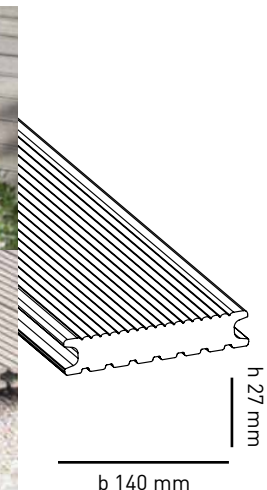
Natur 15, brun 82, brunsort 84, sort (antrasit) 90, grå 72

DEN BRUKERVENNLIGE - *massiv* Type 0467

Massiv WPC terrasseplanker med to-sidig profil.
En solid profil beregnet for terrasser og bryggekonstruksjoner.

Denne nye massive terrasseplanken er spesielt beregnet på områder med stor trafikk. WPC-plankene gir en ensartet, vedlikeholdsfri overflate med trestruktur, er gjennomfarget og formstabil. Spesielt egnet for terrasser, kunstige "øyer", på hotellterrasser og rundt svømmebasseng, samt bryggeanlegg. DEN BRUKERVENNLIGE - *Massiv* terrasseplanken kan legges i kombinasjon med DEN BRUKERVENNLIGE - *Hul* WPC-planken, da alle ytre mål og utførelser er de samme.

- Avslutninger med svinger lar seg lett sage og tilpasse terrenget
- Vedlikeholdsfri og varig formstabil
- Max c/c avstand bærebjelker 500 mm



STANDARDLENGDER

3 m - 4 m - 5 m og 6 m
Spesialtilpassede lengder kan leveres med et kappetillegg.

FORMAT

Høyde 27 mm
Bredde 140 mm

EGENSKAPER

Vekt ca 3,5 kg pr løpemetre
Trykkbelastning 800 kg pr dm²

BEHOV

1 m² flate består av 7 m WPC-planker.
18 klammer pr m²

OVERFLATE

Børstet. To-sidig riflet med fine og grove spor, og kan derfor benyttes begge veier.
17 riller

FARGE

Natur 15, brun 82, brunsort 84, sort (antrasit) 90, grå 72

DEN LETTE - *hul* Type 0482

En prisgunstig hul WPC terrasseplank, med en side rillet og en side flat, børstet. Skal legges på fast underlag (betongsåle eller grus) med tilfarere.

Denne WPC-planken er anvendbar til en rekke formål rundt huset, i gangveier, på terrasser og plasser med fast dekke. Enkel og rask montering med godt avstemt tilbehør.

- Vedlikeholdsfritt
- Ingen ekstra vask eller oljebehandling
- Kan benyttes begge veier

STANDARDLENGDER

3 m - 4 m - 5 m og 6 m.
Spesialtilpassede lengder kan leveres med et kappetillegg

EGENSKAPER

Vekt 1,8 kg pr løpemeter
Trykkbelastning 400 kg pr dm²

OVERFLATE

En side rillet og en side flat, børstet.
15 riller

FORMAT

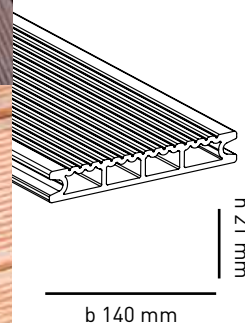
Høyde 21 mm
Bredde 140 mm

BEHOV

1 m² flate består av 7 m WPC-planker.
18 klammer pr m²

FARGE

Brun 82,
sort (antrasit) 90,
grå 72



DEN LETTE - *massiv* Type 0483

En prisgunstig massiv WPC terrasseplank, med en side rillet og en side flat, børstet. Skal legges på fast underlag, betongsåle eller grus, med tilfarere.

Denne WPC-planken er anvendbar til en rekke formål rundt huset, i gangveier, på terrasser og plasser med fast dekke. Enkel og rask montering med godt avstemt tilbehør.

- Avslutninger med svinger lar seg lett sage og tilpasse terrenget
- Ingen ekstra vask eller oljebehandling
- Kan benyttes begge veier

STANDARDLENGDER

3 m - 4 m - 5 m og 6 m.
Spesialtilpassede lengder kan leveres med et kappetillegg

EGENSKAPER

Vekt 3,2 kg pr løpemeter
Trykkbelastning 600 kg pr dm²

OVERFLATE

En side rillet og en side flat, børstet.
15 riller

FORMAT


Høyde 21 mm
Bredde 140 mm

BEHOV

1 m² flate består av 7 m WPC-planker.
18 klammer pr m²

FARGE

Brun 82,
sort (antrasit) 90,
grå 72



DEN RASJONELLE - *hul* Type 0484

Hul WPC terrasseplank med to-sidig profil, grov og finrillet.
En spesielt bred terrasseplank (245 x 21mm) beregnet for terrasseanlegg med fast underlag.

Kan kombineres med den massive 0485 der det er behov for å tilpasse terrenget og forme avslutningen.

En rationell, bred terrasseplank for rask montasje på større bruksflater.

- Børstet overflate, gjennomfarget og stabil
- Enkel og lett montasje
- Max c/c avstand bærebjelker 500 mm



STANDARDLENGDER

3 m, 4 m, 5 m og 6 m.
Spesialtilpassede lengder kan leveres med et kappetillegg.

EGENSKAPER

Vekt ca 3 kg pr løpemetere
Trykkbelastning 400 kgr pr dm²

OVERFLATE

Børstet, to-sidig rillet med grove og fine spor. Kan benyttes begge veier.
28 riller

FORMAT


Høyde 21 mm
Bredde 245 mm

BEHOV

1 m² flate består av 4 m WPC-planker.
12 klammer pr m²

FARGE

Brun 82,
sort (antrasit) 90,
grå 72



DEN RASJONELLE - *massiv* Type 0485

Massiv WPC terrasseplank med to-sidig profil, grov og finrillet.
En spesielt bred terrasseplank (245 x 21mm) beregnet for terrasseanlegg med fast underlag.

En rationell, bred terrasseplank for rask montasje på større bruksflater.
Kan kombineres med type 0484 (hul) som avslutning på et terrasseanlegg som skal tilpasses terreng eller utforming.

- Avslutninger med svinger lar seg lett sage og tilpasse terrenget
- Børstet overflate, gjennomfarget og stabil
- Enkel og lett montasje
- Max c/c avstand bærebjelker 500 mm



STANDARDLENGDER

3 m, 4 m, 5 m og 6 m.
Spesialtilpassede lengder kan leveres med et kappetillegg.

EGENSKAPER

Vekt ca 6 kg pr løpemetere
Trykkbelastning 600 kgr pr dm²

OVERFLATE

Børstet, to-sidig rillet med grove og fine spor. Kan benyttes begge veier.
28 riller

FORMAT

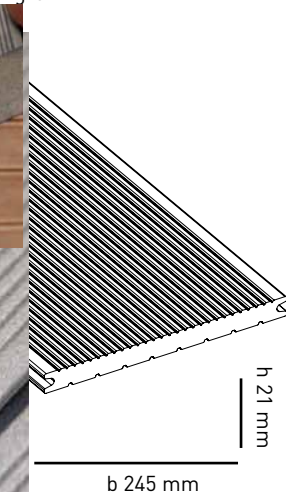
Høyde 21 mm
Bredde 245 mm

BEHOV

1 m² flate består av 4 m WPC-planker.
12 klammer pr m²

FARGE

Brun 82,
sort (antrasit) 90,
grå 72



DEN ROBUSTE - åpen konstruksjon Type 0422

WPC terrasseplank med én-sidig profilering, åpen konstruksjon. En robust planke beregnet for bryggeanlegg og i fuktige områder med store påkjenninger.

DEN ROBUSTE terrasseplanken er spesielt tatt frem for anvendelse i områder med stor grad av fuktighet. Bryggeanlegg, båtstiger, brygge-skjørt og lignende forhold hvor avrenning av fuktighet er viktig. Konstruksjonen gjør at vann ikke samler seg i denne terrasseplanken.

- Høy, åpen profil gir god stabilitet.
- Erstatte terrasseplanker på eksisterende bjelkelag ved renovering.
- Godt egnet i gangområder på SPA og rekreasjonsområder.

STANDARDLENGDER

4 m og 6 m
Spesialtilpassede lengder kan leveres med et kappetillegg

FORMAT

Høyde 37 mm
Bredde 140 mm

EGENSKAPER

Vekt 2,25 kg pr løpemeter
Trykkbelastning 600 kg pr dm²

BEHOV

1 m² flate består av
7 m WPC-planker.
18 klammer pr m²

OVERFLATE

Børstet
Ensidig fint rillet spor.
15 riller

FARGE

Brun 82,
brunsort 84,
grå 72



FARGER



Natur
80

Brun
82

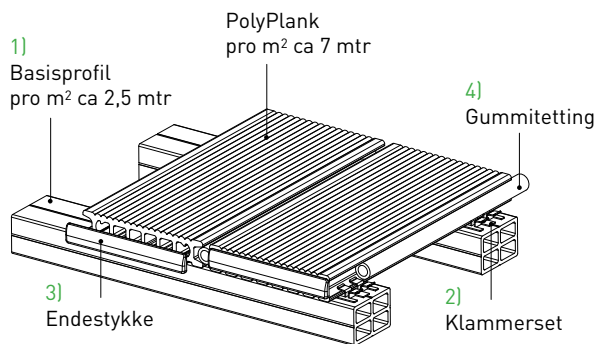
Brunsort
91

Sort/Antrasit
90

Grå
72

TILBEHØR

Monteringsanvisning sendes alltid med en leveranse, eller ved direkte anmodning.

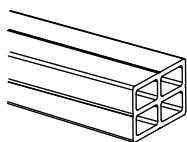


1) Tilfarer Basisprofil 60 x 45mm
Type 0425-90

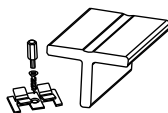
Andre farger kan leveres, der profilen skal benyttes som gjerde o.l.

Tilfarer Basisprofil 20 x 40mm
Type 0426-90

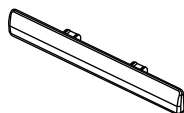
Leveres i standardlengde på 4 mtr.



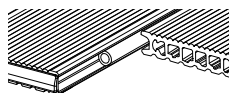
1) Tilfarer 60 x 45mm
Type 0425-90
Tilfarer 20 x 40mm
Type 0426-90



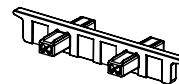
2) Klammerset
Type 0367-01



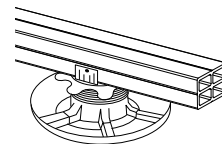
3) Endestykke
Type 0057 - 140mm
Type 0058 - 245mm



4) Gummitetting
Type 0432 - 13mm
for plank nr 0482 og nr
0484.
Type 0432 - 19mm
for plank nr 0367.



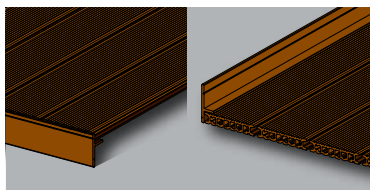
5) Skjøtestykke
Type 0464 - 245mm
for plank nr 0484.
Type 0464 - 140mm
for plank nr 0367.



6) Høydejustering
Type 0367-02



7) Gummipad (EPDM)
For høydejustering (ujevnheter) på fast underlag
60 x 60 x 10



Kantlist
Type 0476
For avslutning mot vegg eller ende. Kan brukes begge veier.
Leveres i anvendt gulvfarge
85 x 5mm

KONTAKT OSS

Ring eller send oss en e-post.

Telefon +47 67 15 69 60

Telefax +47 67 15 69 64

Mobil +47 906 91 456

E-post hoiness@polyfiber.no



For mer informasjon om våre produkter, gå inn på www.polyfiber.no